



Opgericht 6 augustus 1983  
Aangesloten en erkend door de  
Koninklijke Kynologische Unie  
Sint-Hubertus(F.C.I.) onder nr. 809

**BESTUUR**

**Voorzitter :**

**Ieven Lambert**

Duinenstraat 12  
3900 Overpelt tel / 0478-64.55.92

**Penningmeester :**

**Luxton Mark**

Groenstraat 68  
3941 Eksel tel / 011-73.26.11

**Beckers Peter**

Kattestraat 9  
3900 Overpelt tel / 0477-32.02.70

**Secretaris :**

**Dieltiëns Hans**

Hechtelsebaan 25  
3941 Eksel tel / 011-73.28.25

**Bestuursleden :**

**Smeets Bernadette**

Acacialaan 21  
3990 Wijchmaal tel / 0473-55.35.73

**Weyens Heidi**

Comansweg 95  
3940 Hechtel tel / 0494-87.56.20

**Frederix Benny**

Nieuwe weg 7  
3940 Hechtel tel / 0498-80.12.61  
011-73.24.93

**Ketels Danny**

Gerard Jehoulstraat 10  
3941 Eksel tel / 0474-77.56.79

**Aerts Carine**

Houbenweg 30  
3940 Hechtel tel / 0476-86.38.54

**Gecoöpteerd :**

**Fiers Vivianne**

Nieuwe weg 7  
3940 Hechtel tel / 0486-89.81.25

**Kantinepersoneel :**

**Wedstrijdsecretariaat :**

**Fiers Vivianne en Frederix Benny  
Aerts Carine**



# “ Ons Woefje ”

*Is een onafhankelijk kwartaalblad uitgegeven voor hondenschool " De Woef-Eksel ". Het wordt gratis bezorgd aan alle leden en sponsors van de school.*

**Januari 2019**

**35 ste jaargang**

**NR.1**

Verschijnt 4 x per jaar

januari - april - juli - oktober

Oplage: ± 250 exemplaren

Redactie: Smeets Bernadette  
0473 553 573

Advertenties : -66,12 € per jaar Exclusief BTW.  
-Kleine aankondigingen gratis voor alle leden van onze hondenschool  
-Reclame op ons beeldscherm in de kantine 66,12 € per jaar Exclusief BTW.  
-Een link naar jou bedrijf op onze site

Het bestuur en de redactie dragen geen verantwoordelijkheid voor de advertenties en de inhoud van dit blad. De redactie behoudt zich het recht voor, zonder opgave van reden, de aangesloten kopie te weigeren, in te korten en/of te corrigeren.

Website: [www.dewoef](http://www.dewoef)

**Nieuw:**

**Onze hondenschool is vanaf nu ook te vinden op facebook als Hondenschool De Woef.**

**Emailadres: [dewoef3940@hotmail.com](mailto:dewoef3940@hotmail.com)**



## In dit Nummer

Voorwoord	4-5
Aktiviteitenkalender	5
Een pilletje geven aan je hond?	7-8
Woordzoeker	9
Bach bloesem remedies bij honden	11 → 22
Lachertjes	24-27-43
De 10 belangrijkste dingen	25-26
Sudoku	27
Hoelang kan een hond alleen zijn?	29-30-31
Brevet	34
Wedstrijduitslagen	34-35-36-37
Overgangsproeven	37
Nieuwe leden	40
Strategieën die een kieskeurige hond toch doen eten	41-42-43
Instructeurs	44

Voor al je wedstrijden, wedstrijdboekje, socialisatietest en brevet kan je terecht bij Carine, ze helpt je graag verder [wedstrijd@dewoef.be](mailto:wedstrijd@dewoef.be) .

### Opgelet:

Vertoont je hond gedragsproblemen kan je terecht bij onze onze instructeur en gedragstherapeute Carine Aerts.

Tel: 0476 86 38 54

Email: [carine\\_aerts@hotmail.com](mailto:carine_aerts@hotmail.com)



Hallo beste hondenliefhebbers,

Op de eerste plaats wil ik iedereen een schitterend 2019 wensen met veel geluk en een goede gezondheid maar vooral veel hondenplezier.

Ik geloof dat de jaren steeds korter worden of zou het dan toch aan de leeftijd liggen!

Vorig jaar was weer een schitterend jaar met veel opkomst bij de activiteiten en de gezelligheid was steeds van de partij.

Het hoogtepunt van vorig jaar was toch dat we het plein van onze hondenschool kochten en dus de geruchten en vragen over wanneer moeten jullie daar vertrekken, voor eeuwig konden stoppen.

Mag ik u vragen om de activiteitenkalender van 2019 in ons woefje eens te bekijken.

Op **15 februari** hebben we onze algemene ledenvergadering en we zouden u er graag bij hebben want de hondenschool bestaat door zijn leden en zonder leden geen .... Je kan dan vernemen of de hondenschool nog financieel gezond is... Een hapje en een drankje is dan zeker op zijn plaats.

Om al onze leuke activiteiten te kunnen blijven organiseren hebben we jullie hulp nodig.

We doen al jaren de inkom van de Carnavalstoet in Pelt. We hebben 55 mensen nodig om dit te kunnen doen en het is een hele opdracht om deze mensen samen te krijgen maar het brengt elk jaar de nodige centjes op. Dus mensen kom even binnen in de kantine en geef je naam op of als men je erover aanspreekt. Het gaat door op **10 maart van 12.30 tot 16.30u**.

Op **30 maart** is er dan weer ons schitterend en heerlijk ontbijt gepland.

Dat het weer lekker gaat zijn daar gaan onze dames zeker voor zorgen. Dit jaar met Cava - bar dus die ochtend kan niet meer stuk!

Ook voor onze nieuwe leden van harte welkom, veel leesgenot en vooral veel hondenplezier.

Ik hoop dat we ook in 2019 op jullie hulp kunnen rekenen voor eender welke activiteit.



Verder wil ik nog iedereen bedanken voor de hulp en tijd bij onze activiteiten.

Ons volgend woefje is er in april en dan is het weer volop lente.

Veel leesplezier en hondenplezier.

Uw voorzitter

Bert

## Activiteitenkalender 2019

Vrijdag 4.1.2019	Nieuwjaarsdrink
Vrijdag 15.2.2019	Algemene Leden Vergadering
Vrijdag 22.2.2019	Kampioenenhuldiging
Zondag 10.3.2019	Carnavalstoet Zwiebertjes
Zaterdag 30.3.2019	Ontbijt
Zaterdag 13.4.2019	Feest bestuur en instructeurs
Zaterdag 27.4.2019	Vorbereiding 1 mei wandeling
Woensdag 1.5.2019	1 mei wandeling: <u>Geen les</u>
Zaterdag 29.6.2019	BBQ



*Alle grondwerken*



## **Geerts Patrick B.V.B.A.**

**Steenovenstraat 14 c  
3941 Hechtel-Eksel**

**Tel. 011/66 11 11  
Fax. 011/ 66 20 99  
Gsm. 0475/ 64 89 48**



**Btw 444.063.327**



## **Een pilletje geven aan je hond? Zo doe je het!**

*Als eigenaar moet je af en toe bepaalde handelingen doen die je hond misschien niet zo leuk vindt. Een pilletje geven is daar zonder twijfel één van! En laten we er niet flauw over doen, dat is soms een hele beproeving!*

### **De vreedzame manier: in de eetbak**

Probeer in eerste instantie de pil mee in de eetbak te doen, samen met zijn maaltijd. Als je hond gulzig is en zijn porties binnen de 10 seconden wegwerkt, zou het goed kunnen dat hij de pil mee inslikt zonder dat hij het merkt. Is je hond minder gulzig, of sorteert hij zijn brokjes eerst op grootte voordat hij ze één voor één inslikt? Dan is de kans groot dat je hond het pilletje na de maaltijd netjes achterlaat in een verder perfect schoongelichte eetbak.

### **Is er een vrijwilliger in de zaal?!**

Als de eerste manier niet werkt, moet je het anders aanpakken. Om te beginnen, toon je de pil aan je hond en kijk je of hij het vrijwillig aanneemt. Sommige pillen worden bewust zo gemaakt door de fabrikanten zodat ze naar vlees smaken en dus gemakkelijker doorgeslikt worden. De meest sluwe honden zullen hun hoofd nog steeds wegdraaien, ondanks de inspanningen van de fabrikanten. Dat is hun manier om te zeggen "Nee, bedankt baasje!".

Als het niet om een langdurige behandeling gaat, kan je de pil ook verstoppen in een heel lekker voedingsmiddel, bijvoorbeeld een kaas- of vleesblokje. Let wel op de grootte van de porties, aangezien de lekkerste beloningen meestal veel suikers en/of vetten bevatten.

Je kan ook proberen om de pil te pletten en te mengen met een beetje water (ongeveer de inhoud van een klein spuitje). Vervolgens doe je de punt van de spuit (zonder naald, uiteraard!) in de muil van de hond en spuit je het mengsel achter de hoektanden.

### **We doen de mond wijd open...**

Als de vorige methoden nog steeds niet werken, blijft er nog één oplossing over: de pil achteraan op de tong van de hond leggen. Wees hierbij rustig en efficiënt om te voorkomen dat je hond te veel stress krijgt.

Bereid je voor en leg de pil en een spuit gevuld met water binnen handbereik. Plaats vervolgens de vingers van je linkerhand net ach-



ter de hoektanden. Waar je een holte voelt, oefen je lichte druk uit met je vingertoppen om de bovenkaak te openen. Met je rechterhand open je de onderkaak. Eenmaal de kaken open (niet forceren!), leg je de pil achteraan op de tong van het dier met je rechterhand en sluit je de kaken. Meteen daarna masseer je zachtjes de keel van je hond. Ondertussen injecteer je de inhoud van het spuitje zoals we eerder al beschreven. Het masseren van de keel en het extra water zorgen ervoor dat je hond zal willen slikken, waardoor hij het pilletje mee inslikt. Hou je hond daarna nog een dertigtal seconden in het oog om je ervan te verzekeren dat hij de pil toch niet uitspuwt.

### **Enkele voorzorgsmaatregelen...**

Voordat je overgaat naar deze laatste methode, raden wij aan om het stressniveau van je hond goed in het oog te houden. Zo voorkom je ongevallen! Een hond die geen pil wil inslikken, kan op verschillende manieren reageren. Hij kan bijvoorbeeld proberen wegvlugten, overmatig kwijlen of zelfs schuim of luchtbelletjes rond zijn bek krijgen. In uitzonderlijke gevallen kan een hond ook agressief reageren. Hondengedrag is bovendien soms moeilijk te interpreteren, waardoor het kan lijken alsof de hond "uit het niets" aanvalt. Wees daarom altijd voorzichtig en vraag raad aan je dierenarts als je je niet comfortabel voelt.

Daarnaast is het in het algemeen beter om zelf naar de hond toe te gaan om hem een pil te geven dan hem te vragen naar jou toe te komen, vooral als hij een chronische aandoening heeft en je hond langdurig behandeld moet worden. Hou in het achterhoofd dat geen enkel dier graag een pil aanneemt en doorslikt. Roep je je hond altijd naar je toe om hem een pil te geven, dan zou je hond het naar jou toe komen kunnen associëren met iets negatiefs. Een volgende keer zal hij dan meer aarzelen of zelfs weigeren om te komen, zelfs voor iets lekkers. Het is wel belangrijk dat elke hond een veilige, aangename plek heeft in huis waar hij ongestoord kan rusten. Ligt je hond dus net in zijn mand of op zijn "veilige plek", wacht dan tot je hond hiervan weggaat en geef hem dan het pilletje.

Denk er ten slotte aan om je hond uitgebreid te complimenteren van zodra hij het pilletje doorslikt! Op die manier versterk je het positieve gedrag van je hond.





# Woordzoeker

*"Glamour"*

S	K	N	A	B	A	R	Y	T	M	S
E	V	O	S	W	O	H	S	O	F	C
Y	I	A	D	D	C	E	T	P	I	H
S	H	R	N	N	U	S	U	M	L	O
S	W	U	E	I	N	E	D	O	M	O
O	I	V	R	T	T	X	I	D	S	N
L	I	Z	T	E	S	Y	O	E	T	H
G	T	R	E	N	D	Y	F	L	E	E
H	A	N	D	T	A	S	H	A	R	I
N	K	C	O	R	M	A	L	G	I	D
F	L	A	M	B	O	Y	A	N	T	R

FILMSTER	HYSTERIE	STUDIO
FLAMBOYANT	MODENIEUWS	TOPMODEL
GIVENCHY	MODETRENDS	TRENDY
GLAMROCK	SCHOONHEID	TYRA BANKS
GLOSSY	SEXY	VANITY FAIR
HANDTAS	SHOW	





Hoofdstraat47  
3940 Hechtel-Eksel

011/39.10.95



# TAM'S DOGHOUSE

Trimsalon - Hondenmassage & More

Salon voor welzijn van uw hond - Hondenmassage  
Huid & Vacht - Voedingsdeskundige voor honden  
Acupressuur voor honden - Kleinschalig honden hotel - Dagopvang

Nethestraat 17 bus 1 • 3940 Hechtel-Eksel • 0476/448670 • [www.tamsdoghouse.be](http://www.tamsdoghouse.be)

B



# Bach bloesem remedies bij honden

## Emoties en emotionele problemen bij honden

Iedere hondeneigenaar weet dat zijn hond soms angstig, blij, opgewonden of boos kan zijn. Op wetenschappelijk gebied is tegenwoordig ook bewijs dat honden emoties hebben. Doordat er tegenwoordig meer mogelijkheden zijn om de werking van het brein bij mensen (o.a. via hersenscan) te onderzoeken is dit ook mogelijk bij de hersenen van honden. Hoewel er nog veel onderzoek nodig zal zijn is nu al gebleken dat bij honden emoties net zo werken als bij mensen.

### Valkuil

Wanneer je een bepaald gedrag van een hond wil verklaren moet je bedacht zijn op de valkuil van antropomorfisme (het "vermenselijken" van het gedrag ) omdat hiermee tekort kan worden gedaan aan het dier. Het probleem wordt dan niet opgelost of verergerd zelfs. Het is daarom van belang de wereld vanuit het oogpunt van de hond te bekijken. Dit kunnen we doen door hun natuurlijke gedrag te bestuderen (hoe ze in het wild leven) en te onderzoeken wat hun natuurlijke behoeftes zijn. Wanneer je dat vergelijkt met hoe honden moeten leven in de "mensenwereld" kunnen veel problemen duidelijk worden.

## De natuurlijke aanleg en behoeftes van honden

Honden zijn roedeldieren en jagers. Het leven in een groep biedt hen veiligheid en zorgt voor sociale activiteiten zoals jagen en spelen. Veel problemen ontstaan daar, waar een hond zich niet voldoende kan aanpassen aan de "eisen" die in de mensenwereld aan hem worden gesteld. Wanneer een hond (langdurig) te kort komt in zijn natuurlijke behoeftes kan hij emotioneel uit balans raken. Ongewenst gedrag of zelfs ziekte kan dan het gevolg zijn.



## Voorbeelden van emotionele problemen

### Verlatingsangst

Alleen zijn is voor dieren die van nature in een groep leven een onnatuurlijke en onveilige situatie. Door de hond op jonge leeftijd zorgvuldig te laten wennen aan alleen zijn, kun je in de meeste gevallen het ontwikkelen van verlatingsangst voorkomen. Huilen, onzindelijkheid en vernielen zijn de belangrijkste symptomen van verlatingsangst. Ook op oudere leeftijd kan een hond problemen krijgen met alleen zijn, bijvoorbeeld na een traumatische ervaring, na een periode waarbij hij niet alleen hoeft te zijn, zoals bij ziekte of vakantie van de eigenaar. Herplaatste honden en mindervalide (wordende) honden, voelen zich vaak onveilig wanneer zij alleen zijn. Nog vaak wordt onderschat hoe honden met verlatingsangst lijden onder de situatie.

### Geen of te weinig activiteiten

Honden die altijd aangelijnd blijven, niet met soortgenoten kunnen spelen en weinig of geen activiteiten hebben komen te kort in hun natuurlijke behoeften. Het temperament en behoefte aan beweging is afhankelijk van het ras en de leeftijd, maar iedere hond klein of groot, jong of oud, heeft activiteiten nodig aangepast aan zijn behoefte. Bij een (langdurig) tekort aan beweging en activiteiten kan probleemgedrag van allerlei aard ontstaan zoals: nervositeit, onrust, depressie, overmatig blaffen, najagen, (angst) agressie naar soortgenoten, vernielen, eetstoornissen en in extreme gevallen zelf mutilatie (zichzelf beschadigen).

### Overmatig blafgedrag



Blaffen is voor honden een natuurlijke manier van communiceren met geluid. Er zijn verschillende type blafgeluiden: vreugde, opwinding, waarschuwing, verdediging, angst, frustratie en aangeleerd. Blaffen wordt door



veel mensen als storend ervaren, er zijn echter ook mensen die een hond

om die eigenschap juist waarderen! Om te begrijpen waarom een hond overmatig blaft, is het handig inzicht te hebben in hondengedrag en hun leermogelijkheden.

### Angst voor geluiden

Het is voor ons niet altijd gemakkelijk te begrijpen wat voor een hond verontrustend kan zijn. Dingen die voor ons vanzelfsprekend zijn zoals het geluid van elektrische apparaten bijvoorbeeld wasmachine, föhn en bladblazer kunnen voor honden beangstigend zijn. Plotseling optredende harde geluiden zoals vuurwerk leiden bij veel honden tot een (fobische) angst voor vuurwerk. In de natuur zijn harde geluiden, knallen en sissen de aankondiging voor een natuurramp of zwaar weer. Honden willen in een dergelijk situatie zich verschuilen of vluchten. Vuurwerkangst is een veelvoorkomende angst bij honden.

### Traumatische ervaringen



Iedere gebeurtenis in het leven van een hond kan van invloed zijn op de emoties. Elke hond en alle situaties zijn uniek. Onderstaande lijst van problemen en emoties zijn daarom niet vanzelfsprekend op iedere hond van toepassing en dienen daarom te worden beschouwd als voorbeeld.

Oorzaak	Emotie / probleemgedrag
ziekte	emotionele uitputting, verlatingsangst
ongeval of pijn	angst, angstagressie, verlatingsangst
verplichte rust op dierenartsadvies	onrust, nervositeit, frustratie



Tijdens of na het werpen	emotionele uitputting, overbezorgdheid
scheiding van eigenaar of soortgenoot	verlatingsangst, depressie
herplaatsing of pensionbezoek	heimwee, angst
het moeten presteren op wedstrijden	emotionele uitputting, faalangst
training onder dwang	angst, nervositeit, angstagressie
verhuizing	aanpassingsproblemen, verlatingsangst
onjuiste socialisatie	angsten, angstagressie, nervositeit
een slechte start in het leven (gebo- ren in schuur, te vroeg weg bij moe- der, te vroeg gespeend, ziekte)	angsten, bezitsagressie, dwangmatig gedrag, eetstoornissen zonder medi- sche oorzaak

### Wat zijn Bach Bloesem Remedies, en door wie zijn ze ontdekt?



Bach Bloesem Remedies (BBR) is een natuurlijke aanvullen-  
de(complementaire) geneeswijze, ontwikkeld door de Engelse arts, homeo-  
paat en onderzoeker Dr. Edward Bach (1886-1936).

*Foto rechts: Dr. Edward Bach (Bach Centre)*

Voor zijn tijd was hij vroeg met de ontdekking dat lichaam en geest niet  
los van elkaar te denken zijn. Hij ontdekte ook dat ieder individu anders  
reageert op zijn omgeving en moeilijkheden die voorkomen in het leven. In  
zijn zoektocht naar een zelfhulpmiddel ontdekte dr. Bach de werkzaam-  
heid van bloemen. Dr. Bach ontwikkelde BBR voor mensen, hij ontdekte  
later dat ook dieren er baat bij kunnen hebben.





De bloesems werken op de **emotionele gesteldheid en/of een karakteristiek** van een mens of dier. Het voordeel is dat ze niet giftig, versuffend of verslavend zijn. Met BBR worden de emoties op een zachte wijze in balans gebracht.

Het Bachsysteem bevat 38 verschillende remedies voor 38 verschillende gemoedstoestanden of emoties en is daarmee een compleet systeem.

De remedies zijn verdeeld in groepen:

- Angst
- Onzekerheid
- Onvoldoende interesse in het hier en nu
- Eenzaamheid - Overgevoelig voor invloeden
- Moedeloosheid en wanhoop
- Overbezorgdheid voor het welzijn van anderen

Uit de 38 BBR stelde Dr. Bach de Rescue Remedy samen, deze is bedoeld voor acute emotionele problemen zoals een traumatische ervaring of bij een situatie welke het individu moet ondergaan waarbij spanningen verwacht worden.

*Bach Rescue Remedy bevat vijf Bach Bloesem remedies*

Bach bloesem remedie	Emotie
Rock rose	paniek
Star of Bethlehem	shock, schrik, traumatische ervaringen
Clematis	·verwardheid, dreigend bewustzijn verlies
Impatiens	gespannenheid



Cherry Plum

angst voor controleverlies / zelfbeheersing



### Hoe worden de remedies gemaakt?

De remedies zijn gemaakt van bloesems van bomen en planten. De energie van de bloesem wordt in bronwater opgenomen volgens de zonnemethode of de kookmethode. De zo ontstane tinctuur wordt d.m.v. cognac (alcohol) houdbaar gehouden.

*Foto rechts: Bach Bloesem Impatiens > bij gespannenheid, ongeduld en irritatie*



### Kan de alcohol in BBR schade opleveren?

Omdat er slechts enkele druppels gegeven worden is de hoeveelheid alcohol te verwaarlozen. Wanneer de hond medicijnen krijgt waarbij alcohol vermeden moet worden, is het raadzaam te overleggen met de dierenarts. Je kunt ook kiezen voor **Bach Rescue Pets**. Dit is Bach Rescue Remedy gebaseerd op glycerine i.p.v. alcohol. De werking en dosering is gelijk.





## **Bach bloesems in de vorm van druppels en/of spray zijn veilig voor mens en dier.**

**Waarschuwing:** Bach Rescue Pastilles zijn suikervrije snoepjes met daarin Bach Rescue Remedy, deze zijn bedoeld voor mensen. In de pastilles zit de zoetstof Xylitol verwerkt, deze is zeer gevaarlijk voor honden. Geef dus geen Bach Rescue pastilles aan honden.

(Xylitol wordt bij de hond heel snel opgenomen in het bloed en geeft een enorme respons van insuline, waardoor de bloedsuikerspiegel daalt naar levensgevaarlijke lage waarden. Tevens veroorzaakt xylitol leverfalen. Verschijnselen zijn: braken, zwakte, toevallen, coma en sterfte. De eerste verschijnselen van zwakte en leverontsteking kunnen al binnen dertig minuten na het eten optreden. Leverfalen treedt vaak een of twee dagen later op.)

## **Wat kan ik van Bach bloesems remedies verwachten?**

BBR brengen emoties in balans, het dier zal zich daardoor beter voelen en kan veranderingen, een training of therapie beter aan. Wanneer een hond gestresst is kan hij namelijk niet openstaan voor nieuwe dingen. Wanneer het mogelijk is de oorzaak van het probleem weg te nemen kan het gedrag van de hond positief veranderen, BBR kunnen dan als ondersteuning gegeven worden. Wanneer het gaat om getraumatiseerde dieren zijn BBR een helper bij het verwerken en loslaten van het verleden en helpen de hond bij het aanpassen aan nieuwe omstandigheden.

## **Wegnemen van de oorzaak**

### **Gezondheid**

Lichamelijke oorzaken zoals ziekte en pijn kunnen leiden tot emotionele onbalans en probleemgedrag. Bijvoorbeeld een hond die plotseling agressief reageert wanneer hij geaaid wordt, kan pijn hebben. Denk bijvoorbeeld aan een ontsteking of heupdysplasie. Honden laten door hun gedrag weten wanneer er iets niet in orde is. Zij kunnen het ons echter niet vertellen! Een lichamenlijk onderzoek bij de dierenarts is dan aan te raden om medische oorzaken te kunnen uitsluiten of te behandelen. Lichamenlijk ongemak kan veel stress veroorzaken, denk bijvoorbeeld aan honden zonder of een dunne vacht. Een hondenjasje kan uitkomst bieden. Het is voor ei-



genaren van dit soort rassen belangrijk de stressignalen bij hun hond te herkennen.

## Zorg voor verandering



Kijk of de hond tekort komt in zijn natuurlijke behoeften. Soms hebben kleine veranderingen zoals activiteiten, een positieve training, het aanbieden van passend speelgoed of ander voedsel al een positieve invloed op het gedrag. Wanneer je denkt dat de hond baat heeft bij een soortgenoot, bedenk dan dat dit weloverwogen moet gebeuren. Laat je goed informeren en vraag eventueel hulp van een deskundige.

*Foto rechts: Kauwen is een natuurlijke behoefte*

## Het gebruik van Bach bloesem remedies

### Een selectie maken, welke BBR kies ik?

De 38 BBR vormen samen een compleet systeem. De hond zou bij verschillende BBR baat kunnen hebben en zij zouden op een bepaald moment allemaal een rol kunnen spelen. Iedere hond is een individu met eigen gevoelens en karakter. Bij het selecteren van Bach bloesems dient daarvan worden uitgegaan. Het is daarom niet mogelijk een lijst van probleemgedrag met bijbehorende Bach bloesems te maken. Bijvoorbeeld, wanneer het probleem agressie naar soortgenoten betreft kunnen daar vele oorzaken aan ten grondslag liggen. Vaak is angst de onderliggende oorzaak van agressie. Voordat je een middel zoekt voor agressief gedrag is het daarom belangrijk eerst de oorzaak vast te stellen.

Bach bloesem remedies kunnen puur of verdund worden gegeven. Zij hebben (op een juiste wijze) verdund echter dezelfde werking. Voor dieren kiezen wij vanwege de smaak van de alcohol bij voorkeur voor een verdunning in de vorm van een meng- flesje.



## Een mengflesje maken

- Gebruik een 30 ml flesje met pipet en vul deze met mineraalwater zonder koolzuur.
- Doe hierin 2 druppels van iedere gekozen BBR.
- Kies bij voorkeur niet meer dan 5 verschillende remedies, maar nooit meer dan 7.
- Schud het flesje, het is nu klaar voor gebruik.

## Dosering

Voor iedere hond geldt dezelfde dosering

- 4 x daags 4 druppels op een (lekker) hapje
- Geef de remedies eventueel vaker naar behoefte
- Een mengflesje is voldoende voor ongeveer 3 weken
- Hoe lang BBR gegeven worden is afhankelijk van het soort probleem en hoe lang het probleem bestaat. Een deskundige kan daarover een verwachting geven.



## Belangrijk

Druppel de remedies liever niet rechtstreeks in de bek. Het pipetje is van glas, honden kunnen niet begrijpen dat glas gevaarlijk is. Daarbij ondervinden honden veel stress wanneer middelen onder dwang worden toegediend. Omdat de BBR met voedsel in aanraking mogen komen geef je de druppels bij voorkeur op een lekker hapje. (Foto rechts)



## Wanneer geef ik mijn hond Rescue Remedy?



Rescue Remedy kan gegeven worden bij een traumatische ervaring zoals een ongeluk of vechtpartij of wanneer je verwacht dat de hond stress zal ondervinden zoals bij een medisch onderzoek of tijdens een vuurwerkperiode.

## Dosering en gebruik van Rescue Remedy

In acute situaties zoals bij een ongeval kan Rescue Remedy direct in de bek worden gedaan. Dit mag naar behoefte, eventueel elke 5 minuten worden herhaald.

### TIPS

- In acute situaties: til de lip van de hond op en druppel 4 druppels Rescue Remedy in de wangzak.
- Pas op, honden die pijn hebben kunnen (onbedoeld) bijten!

## Een mengflesje Rescue Remedy maken

- Doe 4 druppels of 2 sprays Rescue Remedy in een 30 ml flesje
- Vul dit aan met mineraalwater (zonder koolzuur)
- Schud het flesje.

## Dosering:

- 4x daags 4 druppels uit het mengflesje, eventueel vaker naar be-



hoeft.

### Rescue Remedy tijdens een vuurwerkperiode

- Zet naast de normale waterdrinkbak een kleine waterbak met daarin 4 -8 druppels BRR puur.

Honden hebben het over het algemeen snel door dat Rescue Remedy hen kalmeert. Op deze manier kunnen zij zelf naar behoefte kiezen voor Rescue Remedy of alleen drinkwater.

### Belangrijk!

Rescue Remedy is in druppels én spray verkrijgbaar. Spray nooit Rescue Remedy in de bek van een hond, omdat ( het geluid van) een spray angstgevoelens kan opwekken!

### Kan Rescue Remedy gecombineerd worden met andere bloesems?

Rescue Remedy kan zonder bezwaar naast andere BBR gegeven worden. Wanneer het de vuurwerkperiode betreft is het soms aan te raden naast de Rescue Remedy een andere remedie erbij te geven of een individuele samenstelling te (laten) maken. Bijvoorbeeld wanneer de hond in het dagelijkse leven snel angstig of onder de indruk is of wanneer er ook sprake is van andere emotionele problemen.

### Is de werkzaamheid van Bach bloesems bewezen?



Er zijn veel theorieën over de werking van de bloesems. Over het algemeen is aangenomen dat de energie van de levende bloemen door de kook of zonnemethode wordt opgenomen in het water. Harde conclusies zijn tot op dit



moment slechts speculaties. In Engeland zijn wel enkele onderzoeken gedaan. Wereldwijd zijn er vele dierenliefhebbers en professionals die het positieve effect van Bach bloesem remedies op mens en dier hebben ontdekt. Tot op heden is dit het belangrijkste bewijs. Om die reden en omdat er geen schadelijke bijwerkingen zijn ben ik ervan overtuigd dat in de toekomst Bach bloesems steeds meer toegepast zullen worden, zoals nu in Engeland al het geval is.


### **Zelf doen of professionele hulp vragen**

Wereldwijd wordt BBR ook voor dieren, toegepast. Rescue Remedy kan als eerste hulp bij traumatische gebeurtenissen en stressvolle situaties toegepast worden door iedere hondeneigenaar. Wanneer er sprake is van gedragsproblemen, is het aan te raden de hulp van een deskundige in honden-gedrag en het Bachsysteem in te schakelen.

### **Waar kan ik Bach Bloesem remedies kopen?**

Alle Bach bloesem remedies en Bach Rescue Remedy zijn verkrijgbaar bij de Bach dierenconsulenten

Bach bloesem remedies zijn ook vrij te koop bij apotheek, gezondheidswinkel en drogist.



**MULTI  WEAR.be**

**sport - horeca - work - promo**

**Sellekaertsstraat 20 - Overpelt - T 011 80 21 98 - E info@multiwear.be**

Ronny Verberne

Multiwear bvba  
Sellekaertsstraat 20  
B-3900 Overpelt  
T 011 80 21 98  
M 0475 64 37 58  
[ronny@multiwear.be](mailto:ronny@multiwear.be)



## Lachertjes

Een man en vrouw hebben een hond. Toen die hond dood ging, ging de man naar het asiel om een nieuwe hond te kopen. De meneer vraagt: "Heeft u nog honden?" Waarop de man van het asiel zegt: "Natuurlijk, loop maar even mee." Ze lopen naar een bulldog toe. Zegt de meneer: "Mijn vrouw houdt niet van vechthonden, hoor." De meneer van het asiel zegt: "Hij is heel aardig hoor. Hij kan alleen niet tegen Duits. Ik zal iets voordoen. DAS telefoon!" De hond begint aan de tralies te rukken, dat wil je niet weten. "Ik neem hem!"

Als de meneer thuis komt, is zijn vrouw helemaal hysterisch. "Joop, je weet dat ik niet van vechthonden houd. Weg met dat dier! De man zegt: "Het is een heel aardig dier, hoor. Hij kan alleen niet tegen Duits. Kijk maar. DAS telefoon!" Die hond rent naar de telefoon en bijt hem in duizenden stukken. Waarop de vrouw zegt: "Goh, nou kunnen we niet meer bellen. DAS klote..."

## Baas boven baas

Een man komt bij een trainer van wel heel bijzondere honden en vraagt naar de prijzen. 'Deze kost 1000 euro,' zegt de trainer. 'Waaw wat een bedrag,' zegt de man 'waarom zoveel?' 'Nou, geloof het of niet maar deze hond zet 's morgens de computer voor je aan, zorgt voor koffie en haalt je krant.'

'En deze hond?' 'Die hond kost 2000 euro,' zegt de trainer. 'Hij kan hetzelfde en daarnaast maait hij je gras en doet diverse andere klusjes.'

'Ik ben onder de indruk,' zegt de man 'en hoeveel kost die hond die daar in de hoek ligt te kijken?'

'Die is 4000 euro.' '4000 euro! Dat moet wel een hele bijzondere hond zijn,' zegt de man. 'Wat kan hij dan allemaal?'

'Nou,' zegt de trainer, 'ik heb hem eigenlijk nog nooit iets zien doen, maar de andere honden noemen hem BAAS.'





## De 10 belangrijkste dingen

1. De baas moet leren dat hij **de moeite waard** moet zijn voor de puppy om mee samen te werken. Het hulpmiddel dat hij gebruikt moet de puppy heel leuk en/of plezierig vinden, wat de baas ervan vindt is veel minder belangrijk.
2. De baas moet leren wat voor enorme **invloed zijn gebarentaal en zijn lichaamshouding** hebben op de puppy. Hij kan ermee sturen, gedrag uitlokken en beïnvloeden.
  - De baas moet leren dat als de puppy zijn gebarentaal wel volgt maar dit eigenlijk niet is wat de baas eigenlijk bedoelde, de puppy toch zijn beloning verdient en de baas dus iets anders moet doen. Niet de puppy.
  - De baas moet leren dat als hij zijn hand beweegt, de puppy zal volgen en dat als hij zijn hand stil houdt, de puppy vrijwel direct overgaat tot nadenken. En dan dat iedere beweging weer leidt tot volgen (al is het maar met zijn hoofd).
  - De baas moet leren dat in het begin de puppy niets anders leert dan achter het snoepje aangaan en dat dit helemaal niet erg is.

De baas moet leren hoe hij het achter het snoepje aangaan over kan laten gaan in het echte aanleren van een oefening.
  - De baas moet leren hoe hij bij zijn puppy een oefening verder kan opbouwen, handgebaren kan afbouwen (als hij dat wil) een stemcommando's kan invoeren en de beloning kan afbouwen zodat de hond voor het contact kan kiezen in plaats van de beloning.
  - De baas moet leren dat hij met zijn stem, zijn houding en zijn gebaren vaak een combinatie aan signalen afgeeft waarbij de puppy soms anderen signalen belangrijker vindt dan dat de baas bedoelt of doorheeft. Dit is niet de schuld van de puppy, de baas moet zorgvuldiger zijn en zich bewust worden van die mix aan signalen die hij afgeeft.
  - De baas moet leren dat er op deze manier eigenlijk niets fout kan gaan en dat al het gedrag te verklaren is en dat de puppy het in de allermeeste gevallen gewoon goed doet en
  - de baas mag dus leren de dingen



anders aan te pakken en er ook zelf over na te denken.

3. De baas moet leren dat een hond erg gefocust is op lichaams- en gebarentaal en **nog geen Nederlands** spreekt of welke andere taal dan ook en dat zelfs alle hondentaal niet is aangeboren.
  - o De baas moet leren dat als de baas die taal gebruikt de hond soms net het averechtse leert. Als de baas laag zegt op het moment dat de hond opspringt kan de hond leren dat het woordje laag betekent dat hij moet opspringen. Als de baas los zegt als de hond net iets vast heeft de puppy leert dat het woordje los betekent dat hij iets moet vasthouden.
4. De baas moet leren dat hij **compromissen** zal moeten sluiten. De puppy zal dat ook moeten, het is zoals bij iedere vorm van samenleven een kwestie van geven en nemen. Belangrijk hierbij is dat de puppy gewoon de gelegenheid kan krijgen binnen grenzen wel hond te zijn.
5. De baas moet leren dat **als de situatie anders is, de puppy anders kan reageren**. Dit kan zijn als er meer afleiding is maar ook als de context waarin de oefening gedaan wordt verandert.
6. De baas moet leren dat hij heel erg **voorzichtig en eigenlijk heel terughoudend** moet zijn met het corrigeren van de puppy. Ook met zijn stem.
7. De baas moet leren dat hij **geduld** moet hebben en zich moet leren beheersen en de puppy de tijd moet geven na te denken om zelf tot een oplossing te komen.
8. De baas moet leren welke en wat voor **signalen** de puppy allemaal afgeeft en wat deze kunnen betekenen. Pas dan kan hij er wat effectiefs mee doen.
9. De baas op deze manier de tijd moet nemen om zijn eigen puppy te **leren kennen**, hij heeft geen standaard pup. Hij heeft zijn eigen puppy en die is uniek. Dit geeft de puppy ook de tijd om hem te leren kennen en dit biedt de mogelijkheid om zo tot een geweldige manier van samenwerken te komen die kan leiden tot een geweldige tijd samen met respect voor elkaars mens zijn en hond zijn.
10. De baas kan nu zijn opgedane kennis en vaardigheden inzetten om de puppy op te voeden tot die hond die hij er zelf van verwacht.



## Sudoku puzzels

Moeilijkheidsgraad: 1 ster

		2		5				8
9							7	
8			2			1		6
	8					9		4
	2	4			3			7
6								
		7		1	6	5		
			4	8			1	
			9					2

Moeilijkheidsgraad: 3 sterren

2						9		
				5				8
			3	7	4			
			6			3		
				9	1	8	4	
		7		2				1
4	8						9	
		6		4		5		
7		1				2		

## Lachertjes

Een oudere dame stond aan de reling van een cruiseschip met beide handen haar hoed vasthoudend zodat hij niet kon wegwaaien.

Een heer naderde haar en zei: "Excuseer me, mevrouw. Ik wil niet vrijpostig zijn maar is het U niet opgevallen dat uw kled opwaait door de wind?"

"Ja, dat weet ik", zei de dame, "maar ik heb beide handen nodig om mijn hoed op zijn plaats te houden."

"Maar mevrouw, U moet weten dat U geen onderbroek draagt en dat uw onderlichaam is blootgesteld aan onbescheiden blikken", antwoordde de heer in alle ernst.

De mevrouw keek eens naar onder, dan naar de heer en repliceerde:

"Mijnheer, alles wat u daaronder ziet is 85 jaar oud... en mijnen hoed is ne nieuwe!





# De Ballasthoeve

Ballaststraat 75 ° B-3900 Overpelt  
Tel. : 011/60.61.01  
E-mail: [info@ballasthoeve.be](mailto:info@ballasthoeve.be)  
Internet: [www.ballasthoeve.be](http://www.ballasthoeve.be)

## FIETSCAFE - TUINTERRAS MINI CAMPING GROEPSACCOMODATIE

Openingstijden:  
Dinsdag t/m zaterdag va. 14.00 uur  
Zondag va. 10.30 u. Maandag en donderdag gesloten  
Mei - Oktober  
Dinsdag t/m zaterdag va. 12.30 uur  
Zondag va. 10.30 uur - Maandag gesloten



# Hoe lang kan een hond alleen zijn?

## De blaas is bepalend?

We kunnen onze honden niet altijd overal mee naartoe nemen. Zo nu en dan alleen zijn is dus niet te voorkomen. Maar hoe lang kan een hond eigenlijk alleen zijn? De meeste mensen nemen de tijd dat een hond zijn plas kan ophouden als uitgangspunt. Daar zit natuurlijk wel wat in, maar het vermogen om alleen te kunnen zijn heeft niet alleen met de blaas van je hond te maken.

## Honden zijn sociale dieren

Een hond is een sociaal dier. Geen enkele hond houdt ervan lang alleen te zijn. Straathonden leven ook in roedels (vaak bestaan deze uit familieleden: ouders, ooms, tantes, grootmoeder, broertjes en zusjes). Soms gaat zo'n hond alleen op pad, maar blijft dan meestal binnen het territorium van zijn eigen roedel. Na zijn uitstapje zal hij altijd weer terugkeren naar zijn familie. Hetzelfde geldt voor onze honden. Even alleen zijn kan best, maar als een hond vaak en veel alleen is, dan gaat dat ten koste van het welzijn. Een volwassen hond kan soms wel 8 uur zijn plas ophouden, maar dat wil niet zeggen dat hij het emotioneel aan kan om voor 8 uur alleen door te brengen.

## Opbouwen

Wanneer een pup of hond nieuw in je huis is, dan zal hij aan alles moeten wennen. Het is belangrijk dat hij zich veilig voelt in het huis en bij jou. Daarom is het verstandig de hond niet meteen voor een lange periode alleen te laten. Blijf de eerste weken zo veel mogelijk bij elkaar en geef de hond de tijd om te wennen en tot rust te komen. Stapsgewijs kun je steeds iets langer van huis gaan. Eerst maar een paar minuten en als dat goed gaat, dan breid je dat stapsgewijs uit. Je kunt ook oefenen door eerst naar een andere ruimte in huis te gaan, want dan kan je hond ook wennen aan het even alleen zijn.

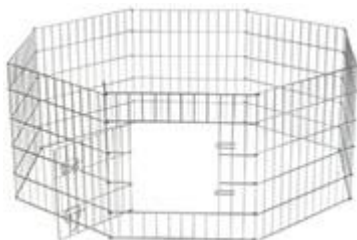


## Wat heeft je hond nodig voor en tijdens het alleen zijn?

**Voor:** Laat je hond nog even goed uit. Lekker snuffelen en rennen en natuurlijk even plassen en eventueel poepen. Zorg ervoor dat je hond geestelijk en lichamelijk voldaan is.

**Tijdens:** Water dient altijd aanwezig te zijn. Eventueel kun je een gevulde Kong achterlaten of een snack of speeltje waar hij zich even mee bezig kan houden. Let er wel op dat je niet iets achter laat waar je hond zich aan kan bezeren of in kan stikken. Zelfs een lege chips zak kan gevaarlijk zijn. Sommige speeltjes en snacks kunnen ook een risico vormen. Let bijvoorbeeld op kleine losse onderdeeljes en scherpe randen.

## Hoe lang kan een hond alleen in een bench blijven?



Er zijn websites die adviseren een hond maximaal 6-8 uur in een afgesloten bench te laten, "want veel langer zou een hond niet leuk vinden". Duh. Als het deurtje open staat, dan kan de hond het zelf bepalen hoe lang hij in de bench verblijft, maar met een dicht deurtje zit de hond opgesloten. Opsluiting is voor geen enkel wezen fijn, zeker niet voor langere tijd. Een bench biedt weinig bewegingsruimte, dus een advies van maximaal 6-8 uur is veel te lang, fysiek en mentaal. Ben je bang dat je hond spullen sloopt, creëer dan een ruimte waar je hond eventueel enkele uren alleen kan zijn zonder iets te slopen. Je kunt ook met traphekjes werken of een deel van de kamer afzetten met een puppy ren. Dan kan je hond zich in ieder geval vrij bewegen.

Mocht je tóch een bench willen gebruiken, let er dan op dat deze groot genoeg is. Je hond moet erin kunnen staan en er uitgestrekt in kunnen liggen. Uiteraard dien je de bench op een positieve manier aan te leren, zodat het een prettige plek wordt voor je hond. Er zijn honden die vrijwillig (ook



wanneer je thuis bent) in een bench gaan liggen omdat ze het een fijne plek vinden. Het deurtje staat dan wel altijd open. Gebruik de bench overigens nóóit als strafplek.

Je kunt het gebruik van een bench afbouwen. Of eigenlijk vooral het gebruik van het gesloten deurtje afbouwen. Veel mensen vinden dat moeilijk en durven het niet aan. We zullen dit in een nog te schrijven artikel onder de aandacht gaan brengen.

## **Slopen en blaffen**

Sloopt jouw hond spullen of blaft hij voortdurend tijdens je afwezigheid (uit verveling, frustratie, angst etc.), dan is het zaak maatregelen te treffen. Je burens zullen er niet blij mee zijn, maar vooral voor je hond is dit een welzijnsprobleem wat om aandacht vraagt. Het is niet iets wat je alleen kunt oplossen. Daarom raden we aan om een professional in te schakelen. Afhankelijk van de oorzaak en emotie bij je hond, kan een gedragsdeskundige een behandelplan maken. Realiseer je ook dat dit tijd en energie kost. Een blafband stopt het blaffen, maar je hond voelt zich des te ellendiger, want hij kan zich niet meer uiten. Het probleem is daarmee voor de hond niet opgelost.

## **Het antwoord op de vraag**

Na al deze informatie heb je eigenlijk nog steeds geen concreet antwoord op de vraag gekregen. In principe hangt het af van de individuele hond. Kijk naar jouw hond en probeer ervoor te zorgen dat hij zo min mogelijk alleen hoeft te zijn.

Heeft je hond geen verlatingsangst, dan kun je ervan uit gaan dat 4 uur goed te doen is voor een volwassen hond.

Oudere honden kunnen last krijgen van bijvoorbeeld incontinentie, dementie of doofheid waardoor ze vaker gedesoriënteerd zijn en jouw steun meer nodig hebben, ook 's-nachts. Deze honden kunnen niet lang alleen zijn.

Puppy's kunnen hun plas nog niet zo goed ophouden en zijn ten slotte nog maar baby's. Het is daarom niet raadzaam een pup lang alleen te laten. Pups zijn nog zeer afhankelijk van jouw zorg en begeleiding. Jouw pup heeft jou nodig.





# Reinigingsdienst VANHOUDT



Ledigen van WC's  
septische putten  
sterfputten

Ontstoppen van riolering

Camera-inspectie

Riool-opzoeksysteem

**Tel. 011 / 44.86.44**

**Fax 011 / 44.62.04**

**Kleine Haart 22/1  
B-3930 Hamont-Achel**

**BTW nr. BE 862 905 169**



[vanhoudt.reinigingsdienst@skynet.be](mailto:vanhoudt.reinigingsdienst@skynet.be)  
<http://users.skynet.be/vanhoudt/>





**Te koop: Tick key, ideaal voor het perfect verwijderen van teken bij mens en dier!!!**



Verkrijgbaar bij instructeur Henri (Cox)



**'t DijkRakkertje**  
HONDENVERZORGING

**Irene Boonen**  
Dijk 65 3930 Hamont Achel

 **TEL. 011/44.52.74**

**\*Gratis demo puppyverzorging tot 4 maanden.**

**\*Gratis vachtverzorgingsadvies.**

**\*Enkel op afspraak.**



## Brevet

Smits Anke	Zazou	Lupus	98 / 100
Volders Anke	Luna	Lupus	77,5 / 100
Van Bokhoven Henriette	Kayri	Lupus	80 / 100
Vangrinsven Margot	Queba	Lupus	91 / 100
Bollen Frank	Rasja	Holvensche	97 / 100
Martens Patrick	Oscar	Holvensche	95 / 100
Peeters Ronny	Bo	De Woef	87 / 100
Weyens Georgette	Zitta	De Woef	86 / 100
Boers An	Bo	De Woef	82 / 100

## Wedstrijduitslagen debutanten

<b>6 / 10 / 2018</b>	<b>Westelo</b>		
Ketels Danny	Golden Retriever	Elby	89 / 100
Bergmans Jan	CV	Lara	95 / 100
Beckers Peter	Duitse herder	Nando	94 / 100
<b>7 / 10 / 2018</b>	<b>Lihos</b>		
Franssen Nadine	Grand Basset Griffon Vendeen	Pastis	96 / 100
Broek Anoushka	Australian Shepherd	Angie	90 / 100
<b>21 / 10 / 2018</b>	<b>De Meute Lanaken</b>		
Vander Aerschot Jana	CV	Daico	68 / 100
Franssen Nadine	Grand Basset Griffon	Pastis	77 / 100
<b>27 / 10 / 2018</b>	<b>Laakdal</b>		
Bergmans Jan	CV	Lara	76 / 100
<b>3 / 11 / 2018</b>	<b>Holvensche</b>		
Broek Anoushka	Australian Shepherd	Angie	100 / 100 1ste pl
Winters Theo	Labrador	Nero	69 / 100
Beckers Peter	Duitse Herder	Nando	91 / 100
Franssen Nadine	Grand Basset Griffon	Pastis	93 / 100
Ketels Danny	Golden Retriever	Elby	85 / 100
Bergmans Jan	CV	Lara	95 / 100
<b>1 / 12 / 2018</b>	<b>De Woef</b>		



Broek Anoushka	Australian Shepherd	Angie	94 / 100
Franssen Nadine	Grand Basset Griffon	Pastis	76 / 100
Winters Theo	Labrador	Nero	95 / 100 2de pl
Beckers Peter	Duitse herder	Nando	77 / 100
Vander Aerschot Jana	CV	Daico	72 / 100
Simons Hanne	Border Collie	Chanon	91 / 100
Tielemans Anja	Toller	Quinto	64 / 100
Poelmans Ruddi	Berner Senner	Bo	66 / 100
Custers Rita	Stafford	Othello	62 / 100
<b>8 / 12 / 2018</b>	<b>Briard</b>		
Franssen Nadine	Grand Basset Griffon	Pastis	80 / 100
Winters Theo	Labrador	Nero	85 / 100
Vander Aerschot Jana	CV	Daico	54 / 100

### Wedstrijduitslagen programma 1

<b>7 / 10 / 2018</b>	<b>Lihos</b>		
Ceyssens Ivo	Mechelse herder	R'Zoora	91 / 100
<b>14 / 10 / 2018</b>	<b>Lupus</b>		
Ceyssens Ivo	Mechelse herder	R'Zoora	69 / 100
<b>20 / 10 / 2018</b>	<b>Belgische herdershonden</b>		
Ceyssens Ivo	Mechelse herder	R'Zoora	79 / 100
<b>20 / 10 / 2018</b>	<b>Kelmis</b>		
Aerts Carine	Border Collie	Osjka	88 / 100
<b>21 / 10 / 2018</b>	<b>De Meute Lanaken</b>		
Aerts Carine	Border Collie	Osjka	83 / 100
<b>28 / 10 / 2018</b>	<b>Bilzen</b>		
Ceyssens Ivo	Mechelse herder	R'Zoora	84 / 100
Aerts Carine	Border Collie	Osjka	87 / 100
<b>3 / 11 / 2018</b>	<b>Holvensche</b>		
Ceyssens Ivo	Mechelse herder	R'Zoora	75 / 100
<b>11 / 11 / 2018</b>	<b>Terloght</b>		
Ceyssens Ivo	Mechelse herder	R'Zoora	85 / 100
Aerts Carine	Border Collie	Osjka	94 / 100
<b>1 / 12 / 2018</b>	<b>De Woef</b>		
Ceyssens Ivo	Mechelse herder	R'Zoora	85 / 100



Bergmans Jan	CV	Lara	76 / 100
Slegten Joëlle	Golden retriever	Inga	88 / 100
Philippe Donald	Border Collie	Luca	89 / 100
<b>8 / 12 / 2018</b>	<b>Briard</b>		
Aerts Carine	Border Collie	Osjka	97 / 100 2de pl
Ceyssens Ivo	Mechelse herder	R'Zoorra	77 / 100
Bergmans Jan	CV	Lara	85 / 100

## Wedstrijduitslagen programma 2

<b>7 / 10 / 2018</b>	<b>Lihos</b>		
Plessers Tiny	Briard	Macho	110 / 150
<b>21 / 10 / 2018</b>	<b>De Meute</b>		
Plessers Tiny	Briard	Macho	110 / 150
<b>28 / 10 / 2018</b>	<b>Laakdal</b>		
Plessers Tiny	Briard	Macho	130 / 150
<b>3 / 11 / 2018</b>	<b>Holvensche</b>		
Plessers Tiny	Briard	Macho	132 / 150
<b>11 / 11 / 2018</b>	<b>Terloght</b>		
Plessers Tiny	Briard	Macho	129 / 150
<b>17 / 11 / 2018</b>	<b>Merkplas</b>		
Plessers Tiny	Briard	Macho	126 / 150
<b>1 / 12 / 2018</b>	<b>De Woef</b>		
Plessers Tiny	Briard	Macho	141 / 150
<b>8 / 12 / 2018</b>	<b>Briard</b>		
Plessers Tiny	Briard	Macho	126 / 150
<b>9 / 12 / 2018</b>	<b>Les Amis</b>		
Plessers Tiny	Briard	Macho	130 / 150

## Overgangsproeven A > B 6 oktober 2018

Musardo Anita	Sky	Schotse collie	37 / 45
Gijbels Marie-Louise	Bieke	Maltezer	34 / 45
Loomans Wim	Lily	Rottweiler	35 / 45
Martens Melissa	Misty	Border collie	41 / 45
Witters Joke	Tibo	Havanezer	35 / 45



Baeten Monique	Ona	Labrador	33 / 45
Verbist Patrick	Ace	Labrador	43 / 45
Hendriks Geert	Toots	Middenslag Schnauzer	35 / 45
Bal Anja	Odin	Border Collie	40 / 45
Thys Ive	Max	CV	38 / 45
Bertels Anne-Marie	Qamiel	Duitse staander	40 / 45
<b>8 december 2018</b>			
Eerdekens Johan	Robbie	Labrador	43 / 45
Van den Boer Luc	Billy	CV	39 / 45
Waton Melissa	Sky	CV	44 / 45
Weyen Lien	Milo	Border Collie	42 / 45
Knupa Laura	Ruby	Labrador	34 / 45

### Overgangsproeven B > C 6 oktober 2018

Peeters Ronny	Bo	Border Collie	71 / 80 (behaald op 7 juli 2018 )
Ruyten Patrick	Budro	Gordon Setter	65 / 80
Jones George	Odette	Engelse Bulldog	72 / 80
Peeters Pascal	Dodge	Australian cattedog	72 / 80
Vanendert Dominiek	Duvel	Golden retriever	67 / 80
Ketelbuters Jo	Ona	Duitse herder	67 / 80
Cuypers Gunther	Shelby	Teckel	73 / 80
Van Bokhoven Henriette	Kiyo	Labrador	73 / 80
Haenengrifs Jan	Lifou	CV	77 / 80

## **BELANGRIJK !**

Kom steeds op tijd naar de hondenschool zodat U nog even uw hond kan uitlaten voor U op het plein komt om de lessen te volgen !


Dit telt ook voor de pups !


U zal uw hond groot of klein veel gemakkelijker onder appèl krijgen.






## Geef uw beste Vriend wat hij verdient



 Houten hondenrennen  
eventueel met tuinhuis , houtstalling enz.

 Metalen hondenrennen

 Geïsoleerde hondenokken

 Standaard of maatwerk



**Atelier**

**JMP**  
Bvba

Nijverheidslaan 1592  
3660 Opglabbeek  
Tel. 089 / 86 43 00 - Fax 089 / 50 10 89  
atelier-jmp@skynet.be

[www.atelier-jmp.be](http://www.atelier-jmp.be)



Hondenschool " De Woef "   
 De school waar muziek in zit !

Dank zij.....



**Uw intermediair voor  
al uw drukwerken.**

**DIGITALE-PRINT  
SERVICE**

Achelpoort 6, 3930 Hamont-Achel | E-mail: [info@PSCcreemers.be](mailto:info@PSCcreemers.be)  
Tf 00 32 (0)11 44 64 78 | Fax 00 32 (0)11 62 11 06



## Nieuwe leden

Naam	Voornaam	Gemeente	Ras v.d. hond	Naam hond
Brouwers	Katleen	Kaulille	Beagle	Lex
Pauwels	Suzanne	Overpelt	CV	Ziva
Flipkens	Odette	Peer	Shi-tzu	Lovely
Waton	Melissa	Peer	CV	Sky
Beliën	Eliane	Overpelt	Labradoodle	Jef
Kuppens	Severine	Overpelt	Border Collie	Sky
Vreys	Inge	Kleine Brogel	CV	Olli
Cuyvers	Tuur	Hechtel	Zwitserse herder	Witze
Neeskens	Carine	Hamont Achel	CV	Dokus
Vanseggelen	Cindy	Overpelt	Engelse cocker	Kamiel
Dupont	René	Eksel	Duitse dog	Raiyah
Meysen	Irwan	Peer	CV	Kiko
Baeten	Ann	Wijchmaal	Golden retriever	Bo
Schutters	Ragge	Overpelt	Border Collie	Aster
Verheyen	Fran	Beverlo	Oud duitse herder	Nairobi
Van Mol	Corrie	Lommel	CV	Mini
Van Hemelrijk	Wim	Eksel	Border Collie	Pukky
Vervloet	Ruddi	Grote Brogel	Toller	Radjah
Delestinne	Luc	Overpelt	Boxer	Taiko
Van Beurder	Bjorn	Eksel	Mechelaar	Storm
Vanvelthoven	Anja	Lommel	Spaanse Mastin	Beau
Siarhei	Tardaneska	Lommel	Mechelaar	Victoria
Van Mierlo	Erik	Peer	Boxer	Luna
Truyens	Ine	Eksel	CV	Guido
Huybrechts	Nina	Hechtel	Stafford	Wolfie
Blootacker	Gerd	Leopoldsburg	Border Collie	Rookie
Henkel	Benjamin	Lille	Weimeramer	Xena

Welkom in de club





# Strategieën die een kieskeurige hond toch doen eten



Wat als je hond een kieskeurige eter is en vaarwel zegt aan hondenvoer? De geur van menseneten, zoals van een lekkere steak, doet hen snakken naar meer en het eigen potje blikvoer blijft staan. Wat kan je doen als baasje? Hoe ga je om met een kieskeurige hond?

**Tafelvoederen:** een slechte gewoonte

Geef aan tafel nooit eten aan je hond. Op die manier versterk je zijn voorkeur voor menseneten, ondermijn je je leiderspositie als baasje en eet hij zijn eigen bakje niet op. Leer je hond dat hij telkens op een bepaald tijdstip voeding krijgt en houd je daaraan. Een handig moment is net vóór je zelf gaat eten. Op die manier heeft je hond zijn honger gestild en zal hij minder hunkeren naar al het lekkers op tafel.

## Overtuigingsstrategieën

Door enkele strategieën te gebruiken, kun je je hond toch overhalen om zijn eigen potje te eten.

- Geef minder lekkernijen en snoep. Ontneem daarmee je hond de kans om al dit lekkers te vergelijken met blikvoer. Tegelijkertijd blijft je hond zijn maag leeg waardoor zijn honger groter zal zijn. En honger is de beste saus!
- Geef kleinere porties doorheen de dag.



- Verhoog je hond zijn lichaamsbeweging. Veel bewegen verhoogt de honger en doet eten. Een extra tip is om dit te doen net vóór je je hond voedert.
- Handel altijd positief. Met positief stimuleren, bereik je meer dan je hond te straffen en hem een negatief gevoel op te zadelen. Hierdoor zal hij nog minder willen eten.
- Voeder je hond in een stille ruimte zonder het lawaai van kinderen en andere honden.
- Probeer verschillende momenten en situaties uit om je hond te voederen en kijk welke context het beste voor hem werkt.

Soms kan slechts één manier helpen, in andere gevallen zullen meerdere strategieën tegelijk vruchten afwerpen. Belangrijk is dat je een geleidelijke verandering aanbrengt. Abrupte veranderingen in de routine van je hond kunnen het probleem van kieskeurigheid immers versterken. Als je je hond bijvoorbeeld alleen maar menseneten gaf, kan je dit beginnen mengen met hondenvoer zodat hij er aan kan wennen. Doorheen de tijd verhoog je de hoeveelheid hondenvoer en laat je het menseneten achterwege.

### **Voldoende eten, maar ook niet te veel**

De moeilijkheid van een kieskeurige hond te hebben, is dat je als baasje toch moet zorgen dat hij voldoende eet. Doordat sommige honden zodanig kieskeurig zijn, kan het immers gebeuren dat ze aan ondergewicht beginnen te leiden. En dat is wel het laatste wat je wilt als baasje! Zeker bij puppy's dreigt een groot gevaar omdat ondergewicht kan leiden tot zwakke botten en problemen met nieren, lever en huid.

Anderzijds kunnen sommigen honden ook overgewicht creëren doordat hun baasjes hen alleen nog lekkernijen serveren. Dit is een ander probleem dat gekend is bij kieskeurige eters. Ze eten enkel nog wat ze graag eten en niet meer wat ze moeten eten: hun eigen potje hondenvoer. Het teveel aan voeding dat deze honden binnenkrijgen, vormt dan een gevaar omdat het kan leiden tot hart- en gewrichtsproblemen.



Kieskeurige honden zijn niet altijd een pretje. Zeker als je als baasje weinig tijd hebt en toch probeert om je hond zo goed mogelijk te verzorgen. Wanneer je al deze tips hebt geprobeerd en er nog geen verbetering optreedt, is het ten slotte aangewezen om je dierenarts op de hoogte te stellen.

## Lachertje

### De erfenis

Een man ligt op zijn sterfbed, wetende dat het einde nabij is. Rondom hem zitten z'n vrouw, dochter, schoonzoon, en de huisdokter. De stervende richt zich tot zijn dochter en zegt: "Mariette, ik wil dat gij de huizen in de Zandstraat en al de aanpalende straten neemt". Tot zijn echtgenote: "Rita, ik wil dat gij al de kantoren en de residentiegebouwen van de wijk van de Zonnestraat neemt". En tegen de schoonzoon: "Pierre, en gij.. awel gij krijgt de flatgebouwen rond het stadspark"...

De dokter is helemaal sprakeloos als hij dit allemaal hoort.

Nadat de man overleden is, vraagt hij: "Madame Rita, wat moet uw man een hard werkende mens geweest dat hij zoveel eigendommen heeft verworven!"

Waarop de echtgenote verbaasd: "Eigendommen? 't Gaat hier wel over zijn gazettenronde hé!!!"



- Instructeurs -

Hurkmans Luc	011/73.52.59
Verpoorten Lindsay	0473/26.84.14
Custers Ivo	011/73.39.06
Houben Diana	011/39.29.05
Hurkmans Jimmy	0479/75.72.30
Ieven Lambert	0478/64.55.92
Luxton Mark	011/73.26.11
Van Roy Johan	011/34.80.68
Wijnen Catho	0479/80.35.31
Hoogmartens Dominiek	011/73.41.57
Aerts Carine	011/73.46.78
Cox Henri	011/44.52.74
Eerdekens Johan	011/64.91.15
Kuppens Sarah	0468/20.59.65
Geenen Karla	014/81.51.84
Dirikx Inne	0496/332423
Moons Valerie	0473/552524
Winters Eddy	0477/503289
Bertels Anne-Marie	0478/679189
Haenegrifs Jan	0478/600090
Siolek Sarah	0472/902061

Koninklijke Kynologische Unie Sint-Hubertus  
Albert Giraudlaan 98 - 1030 Brussel  
Tel / 02-24.54.840

V.Z.W. Hondenschool " De Woef "  
Terrein : Bergstraat 3941 Eksel  
Post : Postbus 30 - 3940 Hechtel

Tel / 011-73.65.01      BTW.Nr. BE0435 985 504  
IBAN: BE08 7350 0247 6013  
BIC: KREDBEBB

